

TABTAG ラベル

名札型 両面表示ラベル

作業効率大幅アップ

透明名札ケースに表示紙を入れたり、線名札にラベルを貼り付けたりする必要がなく、タグ部を穴に通すだけで、簡単に取り付けでき、作業効率が大幅にアップします。また、ケーブルに直接貼り付けないため、ラベルの交換作業もスムーズに行うことができます。

ケーブル適用径が
調整できるタイプ
新登場!

両面表示が可能

左右に印字したラベルの接着面同士を貼り合わせて使用する名札型ラベルのため、表裏両面から印字内容を確認でき、識別性に優れています。



豊富な情報量を表示

広めの印字面で、文字やロゴのほか2次元コード（QRコード^{*1}など）も鮮明に印字することができます。また、専用ソフト^{*2}を用いて印字するため、連続・連番印字も簡単です。

* 1：「QRコード」は株式会社デンソーウェーブの登録商標です。


* 2：TABTAG ラベルの編集には株式会社ジャストシステムの「ラベルマイティ」が必要です。詳しくは裏面をご参照ください。

ヘラマンタイトン株式会社

名札型 両面表示ラベル



ブランクラベル **タグラベル**



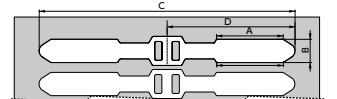
※ラベルの形状を解りやすくするため、シートはカス取りをした状態の画像です。実際にご使用いただく際は先にカス取りをせず、下記の使用方法に従ってご使用ください。

名札型両面表示ラベルは、ラベルの接着面同士を貼り合わせることで、両面表示が可能となり、サーバーラック内の LAN ケーブルなどの識別に最適です。印字したラベル自体を名札として使用するため、透明名札ケースに表示紙を入れたり、線名札にラベルを貼り付けたりする必要がなく、作業性に優れています。ラベルフィルムの材質は UL94 難燃性 VTM-0 に適合しています。
※印字後、印字面を鋭利な物でこすらないでください。

材質	ポリエステルフィルム
粘着剤	アクリル系
UL 難燃グレード (主原料)	UL94VTM-0 (ポリエステルフィルムの別)
常時使用温度範囲	-40℃~+60℃ (貼り付け後)
使用環境	屋内使用
印字部色	白
厚み	65.0 μm

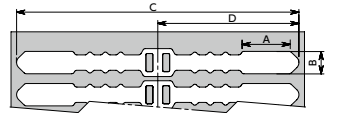
特許出願中
意匠登録第 1614457 号登録済

※ TABTAG ラベルの編集には株式会社ジャストシステムの「ラベルマイティ」が必要です (下記をご確認ください)。



印字部のサイズが大きいタイプです。最大φ8.5mmのケーブルに取り付けることができます。

Article-No.	型番	ケーブル適用 最大外径 φ(mm)	寸法(mm)					ラベル数 /シート	販売単位(ラベル数)	
			印字部分 A	印字部分 B	ラベル全長 C	ラベル全長 D	用紙サイズ		袋	箱
594-00975	TAGN80L-VTMO	8.5	46.0	16.0	176.0	88.0	A4	12	240	2,400



ケーブル適用径をφ13.0、9.7、6.0mm(参考値)の位置で調整できるタイプです。
最大φ17.0mmのケーブルに取り付けることができます。

Article-No.	型番	ケーブル適用 最大外径 φ(mm)	寸法(mm)					ラベル数 /シート	販売単位(ラベル数)	
			印字部分 A	印字部分 B	ラベル全長 C	ラベル全長 D	用紙サイズ		袋	箱
NEW 594-00977	TAGN81L-VTMO	17.0	34.5	16.0	202.0	101.0	A4	12	240	2,400

使用方法

- ラベルシートを表面から縦半分に**ミシン目**から山折りにしていきます。
- ラベルシートを裏返して、センター部分の剥離紙を剥がします。
- 剥がしたセンター部分がズレないように**ミシン目**から貼り合わせていきます。
- ラベルをゆっくりと剥離紙から剥がしていきます。
- 裏面も同様に剥がしていく際に、先にラベル同士が貼り合わないよう、接着面の真中に指を軽く添えてください。
- 接着面に指を添えながら、ラベル同士がぴったりと合うようにゆっくり貼り合わせしていきます。
- 取り付ける際は、タグ部に折り目が付かない程度に、縦方向にたわませます。
- たわませた状態のまま、通し穴に通していき、取り付け完了です。

TABTAGラベル対応パッケージソフトについて



TABTAGラベルの編集には株式会社ジャストシステム*の「ラベルマイティ」*が必要です。ラベルマイティの詳細・ご購入は株式会社ジャストシステムウェブサイトでご確認ください。TABTAGラベルの用紙フォーマットは、www.hellermannntyton.co.jp/information/labelmighty.htmlからダウンロードし、「ラベルマイティ」のラベル用紙情報ファイルに追加していただければ編集可能です。※連番印刷機能をお使いの場合は、「ラベルマイティ プレミアム」が必要です。

！ ご注意 弊社のウェブサイトからダウンロードできるのは、「TABTAGラベル」の用紙フォーマットであり、「ラベルマイティ」のソフトではありません。「ラベルマイティ」はジャストシステムウェブサイトでご確認ください。

*: 「ジャストシステム」「ラベルマイティ」は株式会社ジャストシステムの登録商標です。

弊社商品、サービスについてのご質問・ご要望はウェブサイト、あるいは、弊社営業オフィスまでお問合せください。

ヘラマンタイトン株式会社

ISO9001・ISO14001 認証取得

- 東京オフィス
〒151-0073 東京都渋谷区笹塚 1-48-3 住友不動産笹塚太陽ビル 6F
●関東販売課 / TEL: 03-5790-3113 FAX: 03-5790-3123
●自動車部 / TEL: 03-5790-3125 FAX: 03-5790-3127
- 仙台オフィス
〒980-0811 宮城県仙台市青葉区一番町 1-9-1 仙台トラストタワー 18F
●東北販売課 / TEL: 022-722-1057 FAX: 022-722-1058

- 名古屋オフィス
〒460-0008 名古屋市中区栄 2-3-1 名古屋広小路ビルディング 4F
●中部販売課 / TEL: 052-229-1052 FAX: 052-201-1135
●自動車部 / TEL: 052-229-1053 FAX: 052-201-1655
- 大阪オフィス
〒532-0003 大阪府淀川区宮原 3-3-31 上村ニッセビル 12F
●関西販売課 / TEL: 06-6395-8610 FAX: 06-6395-8630
●自動車部 / TEL: 06-6395-8427 FAX: 06-6395-8630
- 福岡オフィス
〒812-0013 福岡市博多区博多駅東 2-6-1 九勤筑紫通ビル 3F
●九州販売課 / TEL: 092-481-8780 FAX: 092-481-8778

ヘラマンタイトンウェブサイト
www.hellermannntyton.co.jp

●写真商品色は、実際の色と異って見える場合があります。
●改良のため、仕様ならびに外観・寸法などは予告なく変更する場合がございます。●本誌は、2018年10月現在のものです。